

防災MEMO

災害が起きたら!

家族みんなで話し合い、記入・確認しておきましょう。

我が家の
避難場所

家族の
集合場所

非常用品(備蓄品)リスト

- | | |
|-----------------------------------|----------------------------------|
| <input type="checkbox"/> 携帯ラジオ | <input type="checkbox"/> 日用品 |
| <input type="checkbox"/> 懐中電灯 | <input type="checkbox"/> カセットコンロ |
| <input type="checkbox"/> 緊急医薬品 | <input type="checkbox"/> () |
| <input type="checkbox"/> 運動靴 | <input type="checkbox"/> () |
| <input type="checkbox"/> 簡易食料・飲料水 | <input type="checkbox"/> () |
| <input type="checkbox"/> 貴重品 | <input type="checkbox"/> () |
| <input type="checkbox"/> 寒暖対策用品 | |

緊急関係連絡先

- | | | |
|----------------|------------|---------|
| 災害用伝言ダイヤル…………… | 171 | 警 察 () |
| 火事・救助・救急車…………… | 119 | 電 気 () |
| 事件・事故…………… | 110 | 水 道 () |
| 消防 () | | 病 院 () |

LPガスに関する チェック事項

- 屋外のガス容器は倒れないよう固定されていますか
- ガス栓(元栓)・容器バルブの閉め方をご存知ですか
- ガスが止まった際のマイコンメーターの復帰方法をご存知ですか
- LPガスの性質をご存知ですか

LPガスに関するご相談、および緊急の場合は下記販売店へご連絡ください。

●店 名

●住 所

●連絡先

いざというときのための

防災ハンドブック

保存版

地震、火災、台風や洪水……いつ起きるかわからない災害に備えて、緊急時の対応とガスの対処法を家族みんなで確認しておきましょう。

ガスも暮らしも
備えて安心!



一般社団法人 福島県LPガス協会

〒960-1195 福島県福島市上鳥渡字蛭川22番地の2 ☎024-593-2161 ☎024-593-4240
[HP] <http://www.fukushimalpg.or.jp> [E-Mail] info@fukushimalpg.or.jp

災害時の行動 — 対応の手順と知識 —

【地震の時は…】

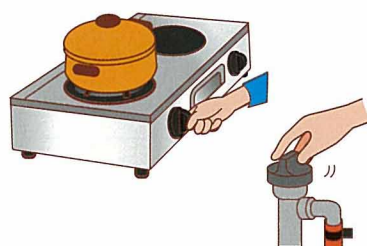
1 まず身を守る

落下物から頭を保護し、丈夫な机やテーブルの下に移動します。火を使用中であれば、できれば火の始末を(ただし揺れが激しい時は身を守ることを優先してください)。無理でなければ、窓や扉を開けて出口を確保してください。



2 火の始末をする

揺れがおさまったら、室内の火を素早く消します。コンロやストーブのほか、タバコや線香などの小さな火もしっかり消してください。また、二次災害を防ぐために、器具栓・ガス栓すべてを閉めてください。



日ごろの備え 小さな地震でも常に火を消す習慣を!

3 容器バルブを閉める

次のような場合は、屋外のLPガス容器のバルブを閉めてください。

- 揺れが大きかった
- ガス漏れ警報器が鳴った
- ガスの臭いがした
- 津波が予測される
- 避難のため自宅を離れる

マンションなどの集合配管の場合は、マイコンメーターの元栓を閉めてください。

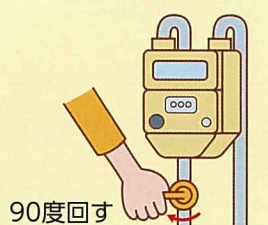
日ごろの備え 災害発生時に速やかに対応できるよう、容器の周りは常に整理整頓を!

容器バルブの閉め方



時計と同じ右回し

マイコンメーターの元栓の閉め方



90度回す

4 情報を入手する

ラジオ等で地震情報を入手してください。津波の危険がある場合は、ただちに高台等へ避難してください。



5 ご近所で助け合いを

ご近所にバルブを閉めたりするのが困難なお年寄りなどがいたら、皆さんで助け合いましょう。



大きな地震の後には、LPガス販売店または保安機関の点検を受けてからガスをご使用ください。

【火災の時は…】

1 消防署に通報する

消防署員に容器の位置を知らせて後の処理を頼みます。



2 容器バルブを閉める

ただし絶対に無理をしないでください。

3 その他の連絡

LPガス販売店または保安機関に連絡してください。

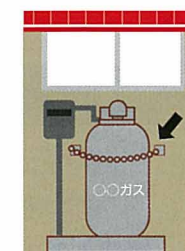
【台風や洪水の時は…】

1 容器バルブを閉める

ただし絶対に無理をしないでください。

2 容器の固定を確認する

容器が倒れたり流されたりしないよう、くさりでしっかり固定されていることを確認してください。



3 設備に水がかぶった時は

LPガス販売店または保安機関の点検を受けてからガスをご使用ください。



LくんPちゃんのお役立ちNOTE

マイコンメーターとは、ガスを使用中に大きな地震を感じた場合や、ガスの流れや圧力等に異常が発生した場合、自動的にガスを遮断し、異常を知らせてくれる保安ガスメーターです。

LPガスは災害にも強んです!

LPガスは容器(ボンベ)を各家庭に設置することから、運搬しやすい、配管が短くて済む等のメリットがあります。そのため万一の災害の際にも、比較的容易に点検ができ、より早い復旧が可能です。そして点検が完了したご家庭から、すぐにガスが使えるようになります。

ぜひ覚えておいてください

LPガスは「プロパンガス」とも呼ばれていますよ!

マイコンメーターの復帰方法

右記の手順で異常がなければガスが使えます。もし使えない場合はLPガス販売店へ連絡してください。



①元栓・器具栓を閉める。



②復帰ボタンを押してすぐ離す。そして1~2分待つ。



③異常がなければ、赤いランプ(または液晶)の点滅が消え、ガスはもとどおりご使用になれます。

⚠️ ご注意: ガスが止まった時は、ガス漏れの疑いもあります。十分に確認してください。

LPガスの特性

- ①空気より重い。漏れると低い場所や物かげにたまりやすい。
- ②空気中に混ざった際、火をつけると燃える。
- ③漏れた時、玉ねぎのような臭いがする。
- ④有害な一酸化炭素(CO)を含まない。ただし換気不足等になるとCOが発生する。